

MV-P358, MV-P358M

呼出しマイクロホン

取扱説明書

— お買いあげありがとうございます —

ご使用前に、この取扱説明書をよくお読みのうえ、正しくご使用ください。そしてお読みになったあとも大切に保存してください。

特長

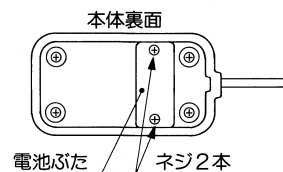
- 受付呼び出し、案内放送に適したスマートな卓上型の呼出しマイクロホンです。
- マイク放送の前後に鳴らすと便利な、上り4音と下り4音のチャイム付きです。(MV-P358M)
- 単三乾電池2本で約2年(1日延べ1時間使用した場合)使用できる省電力設計です。

取扱い上のご注意

- 堅牢な構造になっていますが、故意に落したり、強いショックを与えないでください。
- 雨の当たる場所での使用はさけてください。また、水にぬれた場合は、すぐに乾電池を抜いて乾いた布でふいてください。
- 長時間使用しない時は、乾電池を抜いておいてください。
- 乾電池の交換はフリック音防止のため、マイクロホンの電源スイッチを切ってから行なってください。
- 本体の汚れは乾いた布でふいてください。汚れのひどい時は、中性洗剤などで汚れを落とし、乾いた布でふき取ります。この時、内部に水や洗剤が入らないように注意してください。

乾電池の入れかた

1. 本体裏面の電池ぶたを止めている、2本のネジをはずします。
2. 単三乾電池2個を電池ケースの⊕⊖の表示に合わせて、⊖側より入れてください。
※乾電池を取り出す時は、乾電池を⊖側に押しながら、⊕側から取り出してください。
3. 電池ぶたをもとどおりに、ネジ2本でしっかりと止めてください。



乾電池の交換時期





- 1日延べ1時間使用した場合の乾電池寿命は約2年です。マイク「入」スイッチを押しても「電源」表示灯が点灯しなくなったら、新しい乾電池に交換してください。

ご使用方法



■ MV-P358の使用方法



- ① マイク「入」スイッチを押します。「電源」表示灯が点灯します。
- ② マイク放送を行ないます。
- ③ マイク放送が終わったらマイク「切」スイッチを押します。「電源」表示灯が消えたことを確認してください。

■ MV-P358M(チャイム付)の使用方法

- ① マイク「入」スイッチを押します。「電源」表示灯が点灯します。
- ② チャイム「」又は「」スイッチを押します。チャイムが鳴ります。(「」は上り4音、「」は下り4音のチャイムが鳴ります。放送内容に合わせて、ご自由に使い分けてください。)

ご注意

- ・チャイム「」スイッチと「」スイッチは同時に押さないでください。誤動作することがあります。
- ・チャイムスイッチは、5秒以上の間隔をあけて押してください。チャイム音が鳴り始めてから約5秒間(メモリーIC動作中)は、どちらのチャイムスイッチを押しても続けて鳴りません。

- ③ マイク放送を行ないます。
- ④ マイク放送が終わったらチャイム「」又は「」スイッチを押します。チャイムが鳴ります。
- ⑤ マイク「切」スイッチを押します。「電源」表示灯が消えたことを確認してください。

■ MV-P358Mのチャイム音量調整方法

※チャイム音とマイク放送の音量バランスを変えたい場合は、本体裏面の「チャイム音量」表示右側穴のチャイム音量調整器のボリュームを小型マイナスインドライバーで調整してください。

使用上のご注意

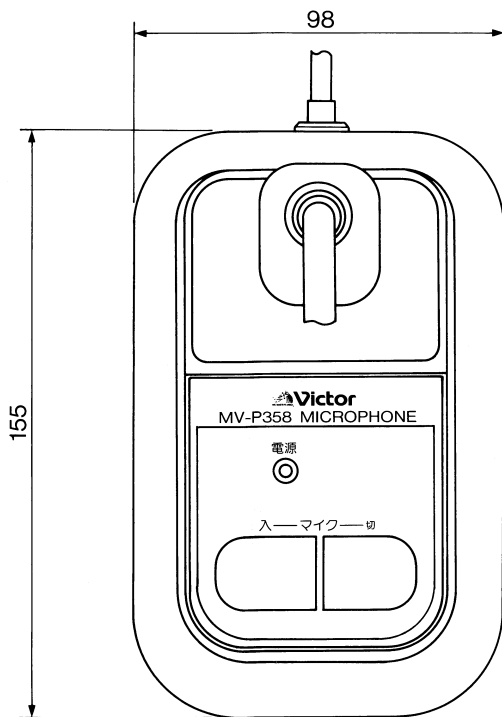
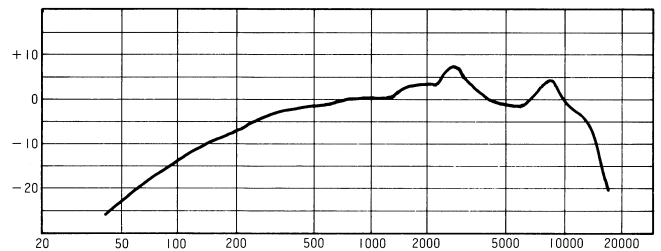
- □とマイクヘッドの距離は5～10cmが最適です。近づきすぎますと、低音が大きくなり同時にマイクの吹かれ音により、マイク放送が聞き取りにくくなります。
- マイクは台座の安定する場所に置いてください。台座の振動音はマイク放送の雑音となります。

仕様

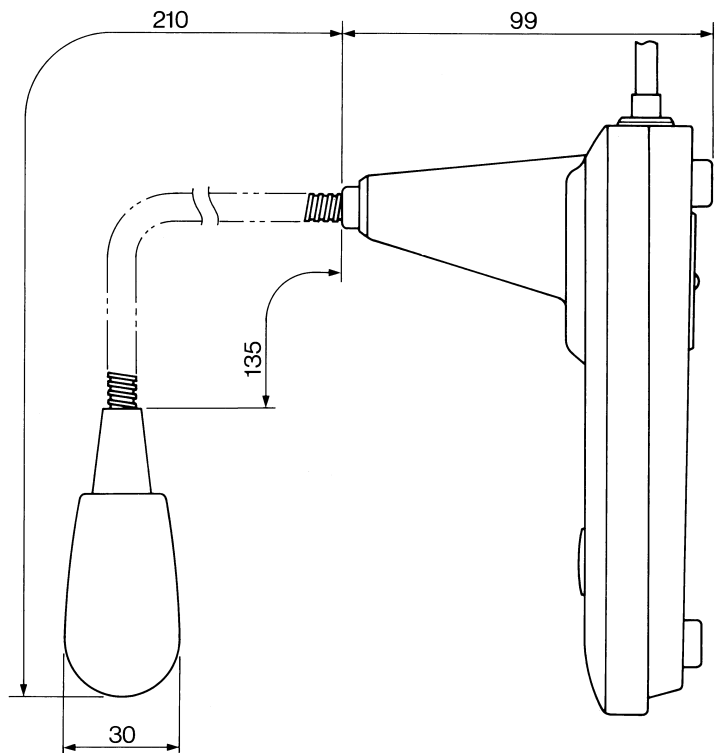
品番	MV-P358	MV-P358M
型式	コンデンサマイクロホン	
指向性	単一指向性	
規格(建設省)	Ⅱ級	
周波数特性	100Hz~12kHz	
インピーダンス	600Ω不平衡	
感度	-47dB (0dB=1V/Pa)	
出力コード	φ5.8 単芯シールドコード2m 先端: φ6.3 単頭フォノプラグ	
スイッチ	電源 入、切	電源 入、切 チャイム 上り4音、 下り4音
チャイム音	無し	ドミソド、ドソミド
チャイム出力	無し	最大-28dBV

品番	MV-P358	MV-P358M
電源	単三乾電池×2個	
消費電流	3.0mA以下(電源ON時)	
使用時間	約2年(1日1時間使用)	
電源表示灯	2.1V以下で消灯	
外形寸法	幅98×奥行155×高さ310mm	
重量	470g	480g
仕上	メタリックブルー塗装	

MV-P358, MV-P358M 周波数特性



図面は MV-P358



保証とアフターサービスについて

1. この商品には保証書を添付しています。保証書はお買上げ販売店でお渡し致しますので、所定事項の記入、および記載内容をご確認のうえ大切に保存してください。
2. 保証期間はお買上げの日より1年間です。保証書記載の内容により、お買上げ販売店が修理いたします。その他詳細は保証書をご覧ください。
3. そのほかアフターサービスについてご不明の点は、お買上げの販売店または別紙(ビクターサービス窓口案内)をご覧ください。

お客様ご相談センター



0120-2828-17

携帯電話・PHS・FAXなどからのご用命は

☎ (03)5684-9311 [代表]

FAX (03)5684-9317

〒113-0033 東京都文京区本郷3丁目14-7 ビクター本郷ビル

日本ビクター株式会社 プロシステムカンパニー

〒192-8620 東京都八王子市石川町2969-2 電話 (0426) 60-7203